

お客様各位

2022年5月25日

株式会社GUGEN

「PUSHLOG Viewer」機能追加と

ゲートウェイのファームウェアバージョンアップについて

PUSHLOG をご利用いただき、誠にありがとうございます。

ご使用いただいております PUSHLOG Viewer に下記の機能を追加しました。

合わせて PUSHLOG ゲートウェイのファームウェアをバージョンアップしました。

<PUSHLOG Viewer の追加機能>

- ・TOYOPUC((株)ジェイテクト製 PLC)との接続を追加
- ・Modbus 通信機器との接続で局番の設定範囲を「1～8」から「1～31」に変更。
スレーブ機器の接続台数を最大 8 台から最大 31 台に拡張。

<ゲートウェイファームウェアのバージョンアップ>

- ・TOYOPUC((株)ジェイテクト製 PLC)との接続に対応
- ・Modbus 通信機器との接続で局番設定範囲の拡張に対応
- ・NTT ドコモ SIM 版ゲートウェイ(型式:GW-402i, GW-404i)において、電源投入時にクラウドサーバに接続しないことがある問題を解決

<PUSHLOG Viewer 追加機能の内容>

次ページに記載しますのでご確認ください。

<PUSHLOG Viewer の変更実施日時と注意事項>

2022年5月25日(水)※実施済み

データ収集は、変更の前後も継続して実行されます。変更にあたり、ユーザー様で必要な作業はありません。

変更時に一時的に PUSHLOG Viewer にアクセスできない状態が発生した可能性があります。

<お問い合わせ先>

株式会社GUGEN 販売促進グループ

メールアドレス:info@gugen-inc.com

電話:06-6210-2226

PUSHLOG Viewer 追加機能の内容

TOYOPUC((株)ジェイテクト製 PLC)との接続を追加

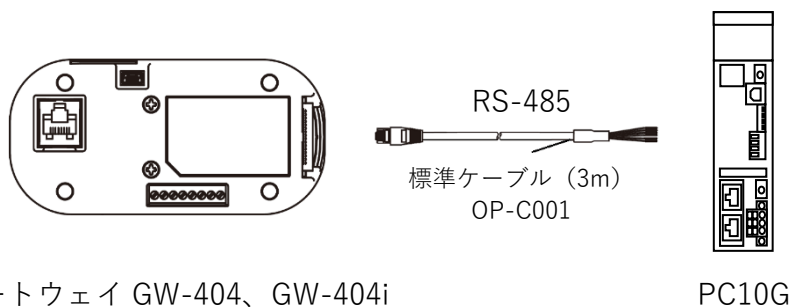
TOYOPUC-PC10 シリーズ、TOYOPUC-PC3 シリーズとの接続に対応しました。

接続対象機器

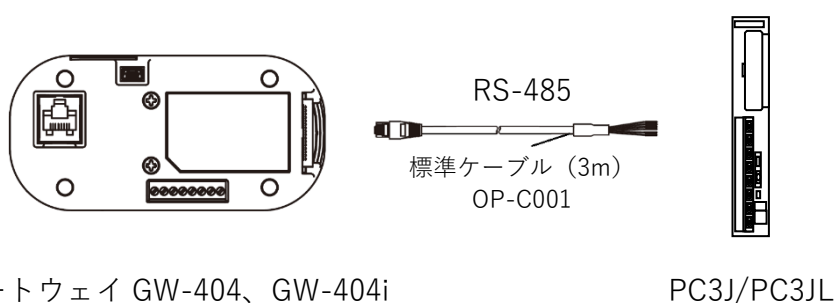
シリーズ名	CPU	接続方法/ リンクユニット	接続ケーブル 型式	ゲートウェイ 通信モード設定
TOYOPUC- PC10 シリーズ	PC10G	内蔵リンク	OP-C001	TOYOPUC- PC10/PC3 シリーズ
TOYOPUC- PC3 シリーズ	PC3J PC3JL	内蔵リンク		

システム構成

TOYOPUC-PC10 シリーズ



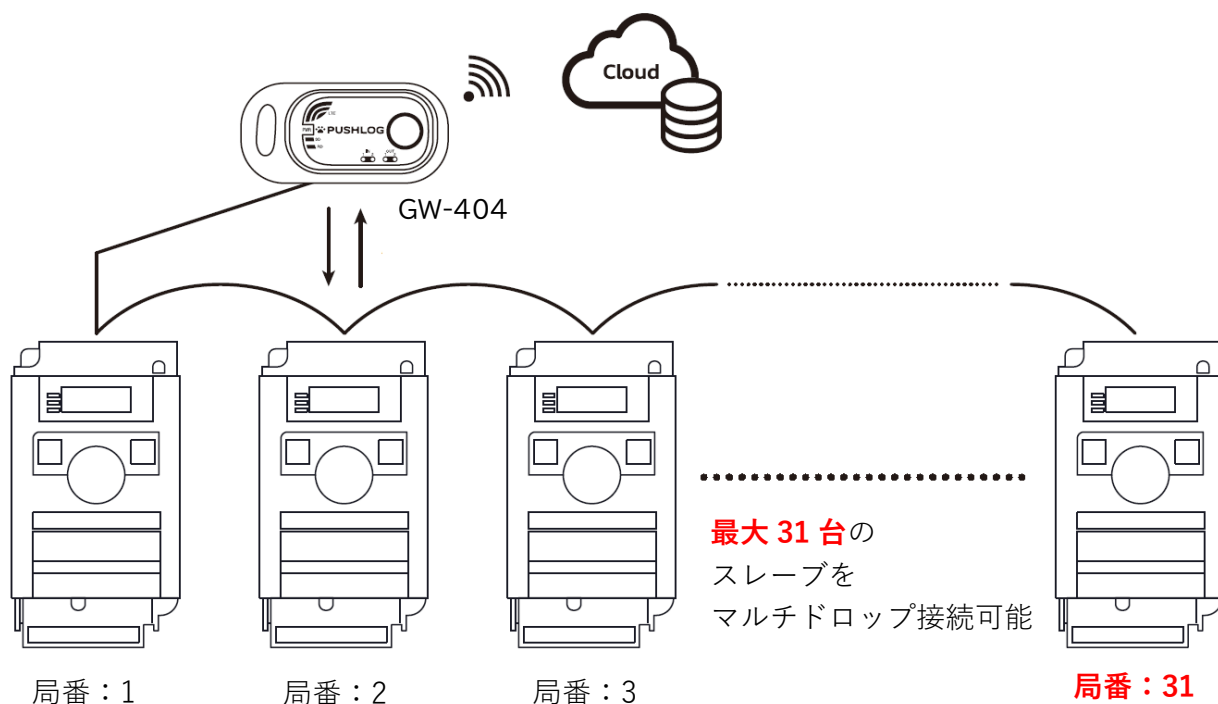
TOYOPUC-PC3 シリーズ



結線図や外部機器(TOYOPUC)の設定方法につきましては、外部機器接続マニュアルの「6. (株)ジェイテクト製 PLC との接続」の内容をご確認ください。

最新の外部機器接続マニュアルは PUSHLOG Viewer の「ゲートウェイ設定」画面にあるリンクから表示できます。

Modbus 通信機器との接続で局番の設定範囲を「1～8」から「1～31」に変更。
スレーブ機器の接続台数を最大 8 台から最大 31 台に拡張。



ModbusRTU で外部機器と接続するときの局番の設定範囲を「1～31」に拡張しました。
最大 31 台の外部機器と GW-404 をマルチドロップ接続してデータ収集することが可能です。

以上